



Infodaten für Drucksachen-Papier

Grundsätzliches

- 1.) Alle FARBEN müssen in cmyk Gewandelt werden
- 2.) Bilder sollten eine Auflösung von 300 - 600 dpi in der zu Druckenden Originalgröße haben
- 3.) Schriften müssen alle in Kurven/Pfade gewandelt werden
- 4.) Bei Druckfertigen Daten müssen diese als PDF Übermittelt werden in Originalgröße

Falls Sie nicht in der Lage sind Druckfertige Daten zu erstellen
können wir das gerne für Sie Übernehmen

Kosten können hierfür nicht Pauschal genannt werden

Bitte senden Sie uns Ihre Daten per E-Mail
Sie werden darauf einen Verbindlichen Kostenvoranschlag erhalten
was für Kosten auf Sie Zukommen um Druckdaten zu erstellen

Anmerkung geeignete Programme die für die Druckdatenerstellung geeignet sind
sind unter anderen : Adobe Illustrator - Corel Cdraw - Freehand
nicht geeignet sind : Word - Open Office - Powerpoint - AutoCAD

Seite 1	Einleitung grundsätzliches
Seite 2 - 3	Druckdaten für Visitenkarten
Seite 4	Flyer Zick-Zack

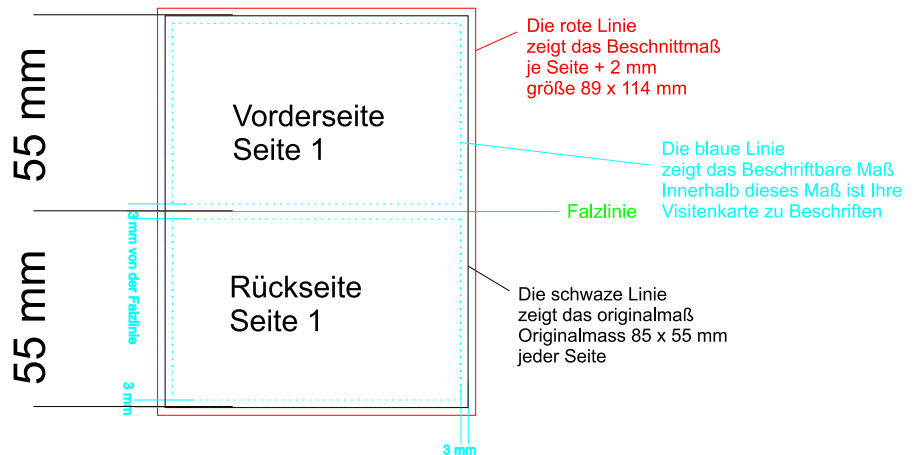


Druckdatenerstellung V-Karten ** Sondermaße **

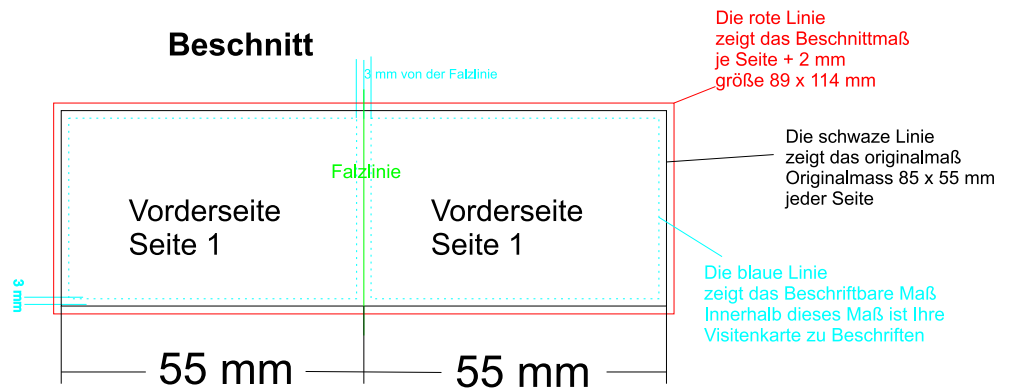
Klapp Visitenkarte
Längs Gefalzt



Beschnitt



Beschnitt



Anmerkungen zu Gefalzten Visitenkarten

- 1.) Niemals Schriften durch den Falz Schreiben durch das falzen wird sie Unleserlich
- 2.) Verzichten Sie auf Dunkle Hintergründe durch das falzen entsteht der sogenannte weiß Bruch (die Farbe reißt ein es kommen weiße Stellen zum Vorschein)
- 3.) Verzichten Sie auf Bilder die durch den Falz gehen auch hier entsteht ein weiß Bruch



Bei Visitenkarten mit Abgerundeten Ecken Achten Sie Bitte darauf das kein Text durch den beschnitt der Ecken abgeschnitten wird

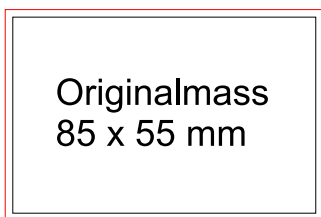


Druckdatenerstellung V-Karten 85 x 55 mm

größe der Standard V-Karten ist 85 x 55 mm

da beim Stanzen nicht 100% genau Geschnitten werden kann
 müssen diese auf jeder Seite 2 mm größer angelegt werden
 Die Druckdatei muss also 89 x 59mm sein (Bitte keine Zusätzlichen Beschnittzeichen einsetzen)

Beschnitt



Die rote Linie zeigt das Beschnittmaß je Seite + 2 mm
 gröÙe 89 x 59 mm

Anordnung des Textes Innerhalb des Originalmaßes



es ist darauf zu achten das sich kein Text außerhalb des originalmaßes Befindet dieser würde Abgeschnitten



der Text wird Abgeschnitten

Randabstand der Beschreibbaren Fläche 3 mm



es ist darauf zu achten das sich kein Text unmittelbar an der Außenseite des Originals Befindet



der Text wird direkt am Rand der Karte erscheinen und event. durch den Zuschnitt Abgeschnitten



Richtige Anordnung des textes



der Text wird nicht Beschnitten

Anmerkungen

Bilder und Farbliche Hintergründe müssen bis zum Außenrand des Beschnitt Maßes gehen diese werden beim Zuschneiden auf das Originalmaß zugeschnitten